

COLLECTION

ottone nero CALIFORNIA
BLACK CALIFORNIA BRASS





40 MP 040



40 CR 040
40 MA 040



40 DK 015

REGUILLI



40 MR 202



94 MR 202





7 BA R56



E56 PF R56
H56 PO R56



121 PN



40 MD 202


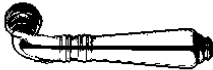








40 MS 202

OTTONENEROCALIFORNIA
blackcaliforniabronze



OTTONE NERO CALIFORNIA / BLACK CALIFORNIA BRASS

			FINITURA	€	
SERIE GINEVRA					
	040 MP 040	Maniglia con placca 040 mm 244x40 con molla	NC	•	1
	040 MP 040	Maniglia con placca 040 mm 244x40 con molla e grano	NC	•	1
	040 MR 006	Maniglia con rosetta 006 Ø50x8 tipo lusso con molla e grano	NC	•	2
	040 MR 202	Maniglia con rosetta 202 Ø52x9 con bordo con grano	NC	•	2
	040 CR 040	Cremonese con placca 040 mm 174x37 con gioco	NC	•	2
	040 MA 040	Martellina con placca 040 mm 174x37 q. 7	NC	•	2
	040 DK 015	Dreh Kipp con rosetta 015 mm 65x31 con movimento in metallo	NC	•	3
SERIE BERGEN					
	094 MR 006	Maniglia con rosetta 006 Ø50x8 tipo lusso con molla e grano	NC	•	2
	094 MR 202	Maniglia con rosetta 202 Ø52x9 con bordo con grano	NC	•	2
	094 DK 015	Dreh Kipp con rosetta 015 mm 65x31 con movimento in metallo	NC	•	3
POMOLO SERIE COSMO					
	E56 PR 006	Coppia Pomolo Ø60 con rosetta 006 Ø50x8 tipo lusso con grano	NC	•	2
	E56 PR 202	Coppia Pomolo Ø60 con rosetta 202 Ø52x9 con bordo con grano	NC	•	2
	H56 PO R56	Pomolo Fisso Ø75 con rosetta R56 Ø70x7 con troncone filettato	NC	•	2
	E56 PF R50	Pomolo Fisso Ø60 con rosetta R50 Ø50x9 con piastrina	NC	•	4
	E56 PF R56	Pomolo Fisso Ø60 con rosetta R56 Ø70x7 con piastrina	NC	•	4
	H56 PF R50	Pomolo Fisso Ø75 con rosetta R50 Ø50x9 con piastrina	NC	•	2
	H56 PF R56	Pomolo Fisso Ø75 con rosetta R56 Ø70x7 con piastrina	NC	•	2
	MANIGLIONE SERIE GINEVRA				
	040 MD 006	Maniglione Diritto Singolo con rosetta 006 Ø50x8 tipo lusso	NC	•	2
	040 MD 202	Maniglione Diritto Singolo con rosetta 202 Ø52x9 con bordo	NC	•	2
	040 MS 006	Maniglione Spostato Singolo con rosetta 006 Ø50x8 tipo lusso	NC	•	2
	040 MS 202	Maniglione Spostato Singolo con rosetta 202 Ø52x9 con bordo	NC	•	2
BATTENTE					
	007 BA R56	Battente "Europa" con rosetta R56 Ø70x7	NC	•	1
POMOLINI					
	121 PN 022	Pomolino Spidy mm 22	NC	•	24
	121 PN 028	Pomolino Spidy mm 28	NC	•	24
	121 PN 034	Pomolino Spidy mm 34	NC	•	24
	121 PN 040	Pomolino Spidy mm 40	NC	•	24
BOCCHETTA					
	006 BY ***	Bocchetta coprivite tipo lusso Ø50 foro yale	NC	•	24
	202 BY ***	Bocchetta Ø52 con bordo foro yale	NC	•	24



Il trattamento speciale subito dal prodotto può causare piccole variazioni di tonalità nella finitura, non imputabili a difetto, bensì alla ricerca dell'ottenimento del migliore effetto di invecchiamento.

The special treatment of these products can lead to a small color variations on finish, that enhances its Vintage features.